

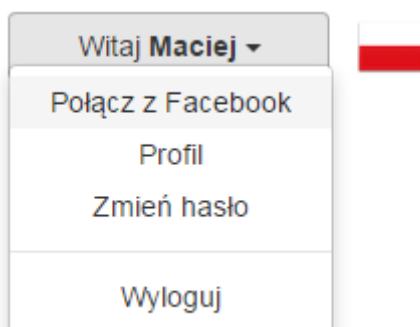


Spis treści

Uwagi ogólne	2
1. Rejestracja w systemie „Best of Five”	3
1.1 Rejestracje poprzez konto Facebook	4
1.2 Rejestracja zwykła	6

Uwagi ogólne

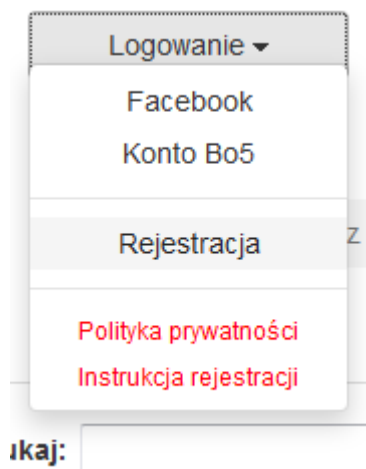
- a) Jeśli zarejestrowałeś się poprzez konto Facebook, możesz również logować się do systemu podając swój adres e-mail oraz hasło otrzymane e-mailem w trakcie rejestracji.
- b) Jeśli zarejestrowałeś się podając adres e-mail, a chce mieć możliwość logowania się poprzez konto Facebook, zaloguj się w systemie „Best of Five”, w prawym górnym rogu rozwiń menu, wybierz „Połącz z Facebook” i zaloguj się do swojego konta FB. Gotowe :)



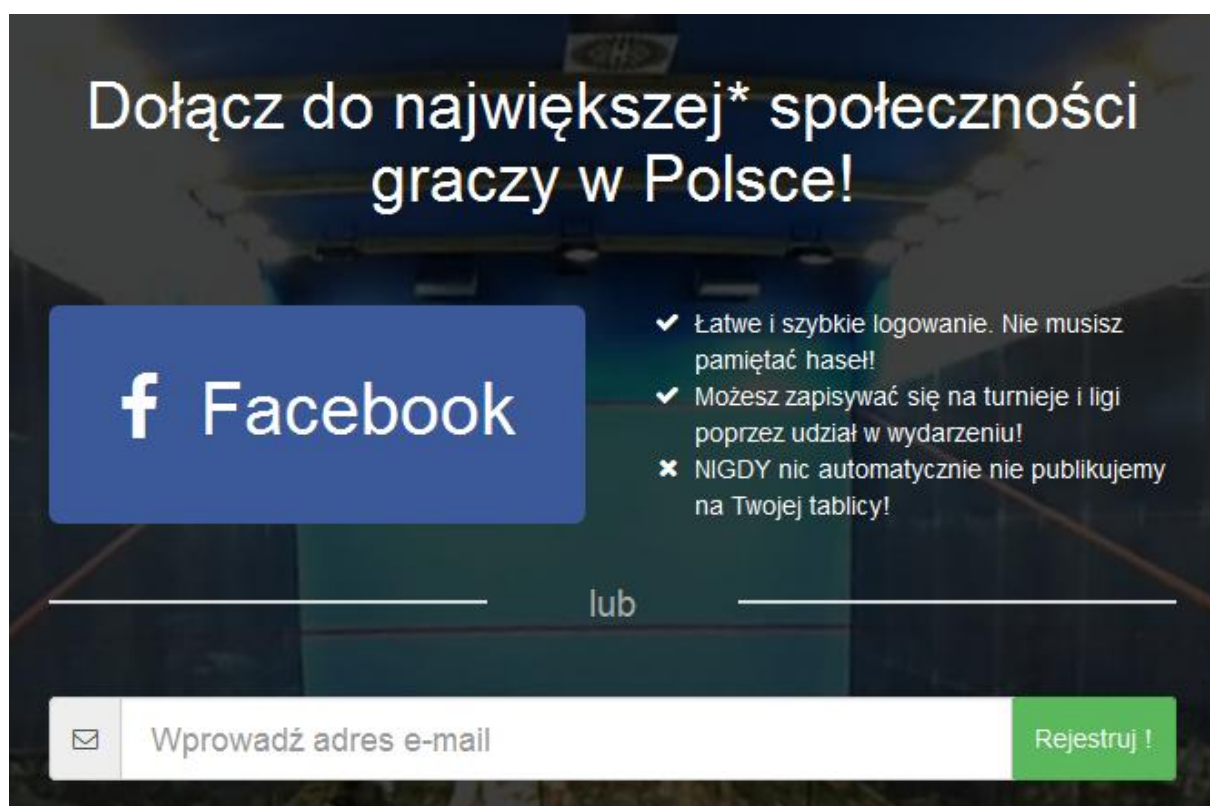
- c) W trakcie rejestracji otrzymasz e-mail z hasłem do pierwszego logowania. Po zalogowaniu zalecamy jego zmianę. W prawym górnym rogu rozwiń menu, wybierz „Zmień hasło”.

1. Rejestracja w systemie „Best of Five”

Po wejściu na stronę ligi wybierz przycisk „Logowanie” i następnie opcję „Rejestracja”.

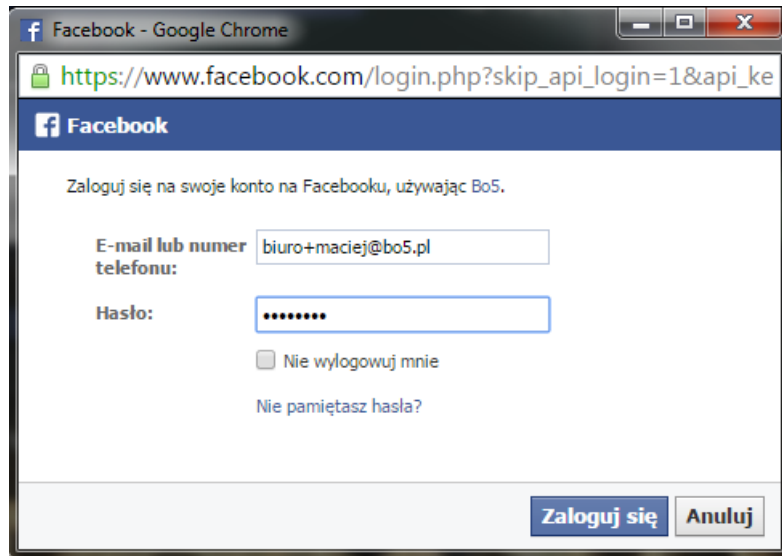


Otworzy się nowa strona z wyborem sposobu rejestracji. Masz do wyboru dwie opcje: zarejestrować się korzystając z konta Facebook (pobierzemy z niego Twoje dane, dzięki czemu być może uda się od razu połączyć Twoje konto z profilem gracza istniejącym już w naszej bazie danych; dzięki temu do systemu „Best of Five” będziesz mógł logować się poprzez konto FB) albo zarejestrować się podając adres e-mail.



1.1 Rejestracje poprzez konto Facebook

Po kliknięciu przycisku Facebook otworzy się okienko logowania FB; po zalogowaniu się system pobierze dane z Twojego konta FB i spróbuje połączyć je z profilem gracza w naszej bazie danych.



Taki profil mógł zostać stworzony wcześniej przez jeden z klubów, w którym odbywał się turniej z naszym systemem, a Ty w nim uczestniczyłeś lub po prostu jesteś notowany w rankingu PFS, a tym samym masz profil w systemie „Best of Five”. Jeśli wszystko przebiegnie bez problemów, pojawi się komunikat o zakończeniu procesu rejestracji - możesz od teraz logować się do systemu „Best of Five” przy użyciu konta FB i korzystać z ligi oraz zapisów na turnieje poprzez stronę klubu :)



Jeśli jednak w systemie nie udało się automatycznie znaleźć Twojego profilu gracza (np. na FB nie podawałeś swojego imienia i nazwiska), spróbuj wpisać swoje imię i nazwisko (bez zdrobnień, czyli Maciej zamiast Maciek). Gdy system znajdzie takiego gracza, pojawi się on w formie niebieskiego przycisku. Kliknij go. Połączenie konta FB z profilem gracza wymaga teraz weryfikacji przez klub, czy na pewno Ty to Ty ;) Po zweryfikowaniu poinformujemy Cię e-mailem.

UWAGA: Może się zdarzyć sytuacja, że w naszej bazie jest kilku graczy o tym samym imieniu i nazwisku. Jeśli nie pokazały się dodatkowe informacje, takie jak miasto czy wiek, i nie wiesz który profil wybrać, napisz do nas na biuro@bo5.pl



Cześć Maciej!

Zależy nam, abyś od razu widział swoje archiwalne wyniki, jednak nie udało nam się automatycznie wykryć Twojego konta. Sprawdź czy imię i nazwisko jest prawidłowe (nie ma zdrobnień itp), a jeśli nigdy nie grałeś w turniejach lub ligach, skorzystaj z opcji utworzenia nowego konta gracza.

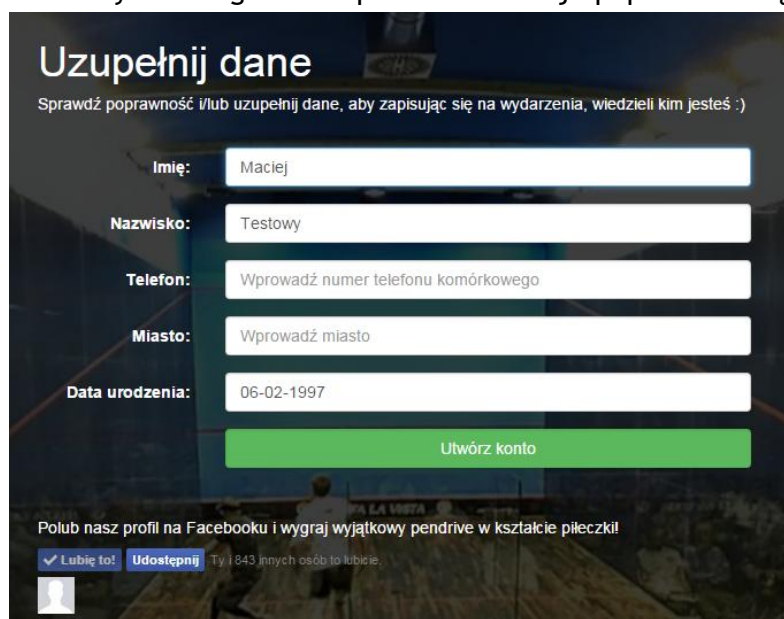
Maciej Testowy

Możesz wybrać jedno z istniejących kont:

Maciej Testowy

Utwórz nowe konto gracza

Jeśli jednak po wpisaniu imienia i nazwiska dalej nie udało znaleźć się profilu gracza w naszym systemie, kliknij przycisk „Utwórz nowe konto gracza”, wypełnij formularz i kliknij „Utwórz konto”. Możesz od teraz logować się do systemu „Best of Five” przy użyciu konta FB i korzystać z ligi oraz zapisów na turnieje poprzez stronę klubu :)



Uzupełnij dane

Sprawdź poprawność i/lub uzupełnij dane, aby zapisując się na wydarzenia, wiedzieli kim jesteś :)

Imię: Maciej

Nazwisko: Testowy

Telefon: Wprowadź numer telefonu komórkowego

Miasto: Wprowadź miasto

Data urodzenia: 06-02-1997

Utwórz konto

Polub nasz profil na Facebooku i wygraj wyjątkowy pendrive w kształcie piłeczki!

✓ Lubię to! Udostępnij Ty i 843 innych osób to lubisz.



1.2 Rejestracja zwykła

Wpisz swój adres e-mail i kliknij „Rejestruj”. Na podany adres zostanie wysłany e-mail z linkiem, kliknij go aby kontynuować rejestrację.

Wpisz swoje imię i nazwisko bez zdrobnień i postępuj dalej jak w przypadku opisanym w punkcie 2.1 Rejestracja poprzez konto Facebook na poprzedniej stronie.

Po zakończeniu procesu rejestracji, na Twój adres e-mail otrzymasz wiadomość z hasłem, którego musisz użyć przy pierwszym logowaniu do systemu. Po zalogowaniu możesz je oczywiście zmienić.